

# Estadísticas 2012-2024

## 1. Resumen de Actividades 2012-2024

### Desarrollo de competencias digitales en la ciudadanía:

Formación presencial en PIDs y otras aulas:

Talleres en Puntos de Inclusión Digital



Alumnos de talleres en 2024



Alumnos de talleres desde 2014

Formación para Dinamizadores de PIDs



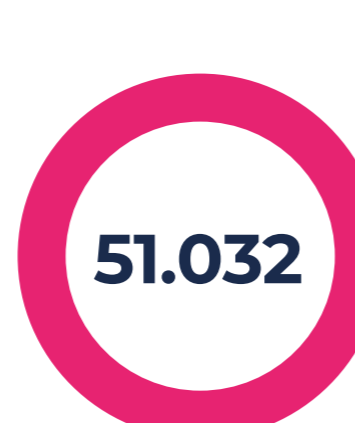
Total de actuaciones formativas para dinamizadores en 2024



Nº de dinamizadores formados desde 2012



Actuaciones formativas en 2024



Actuaciones formativas desde 2014



128


webinars emitidos en directo desde 2020



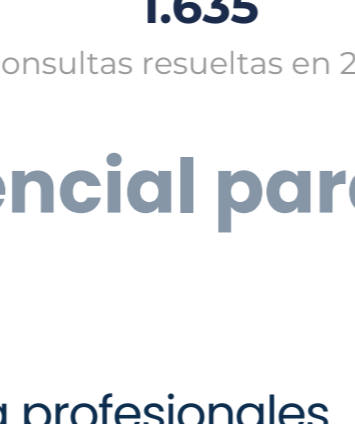
4.577

alumnos asistentes desde 2020

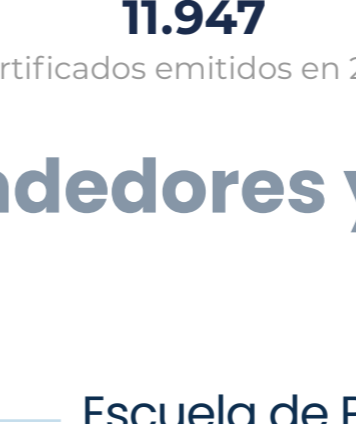
Formación online (plataforma formados)



Total de nuevos alumnos online de Formados en 2024



Total de alumnos online de Formados desde 2012



Total de alumnos online activos en 2024



Total de alumnos online activos desde 2012



65

cursos mooc disponibles



1.635

consultas resueltas en 2024



11.947

certificados emitidos en 2024



40.239

certificados emitidos en total

### Formación presencial para emprendedores y profesionales:

Jornadas TIC para profesionales y no profesionales



Profesionales formados en Jornadas TIC desde 2012



Jornadas TIC organizadas por Bilib desde 2012

Escuela de Profesionales Digitales

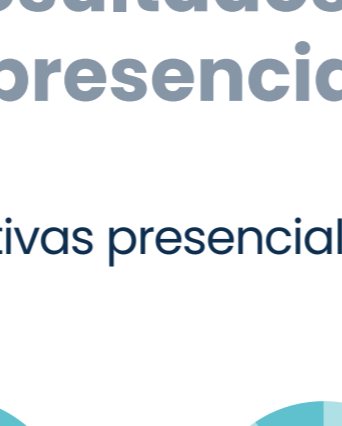


Alumnos online de perfil profesional sin tutor en 2024

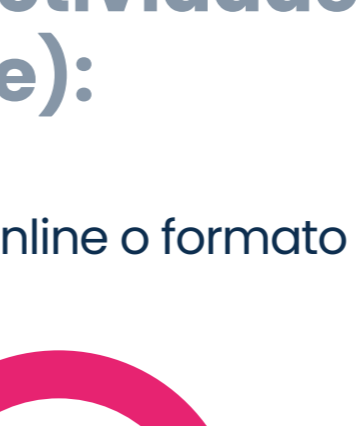


Alumnos online de perfil profesional sin tutor desde 2012

### Red de Asesores de Castilla-La Mancha.



Nº de asesorías realizadas en 2024



Total de asesorías realizadas desde 2012

### Resumen de los resultados de las actividades de capacitación llevadas a cabo (presencial y online):

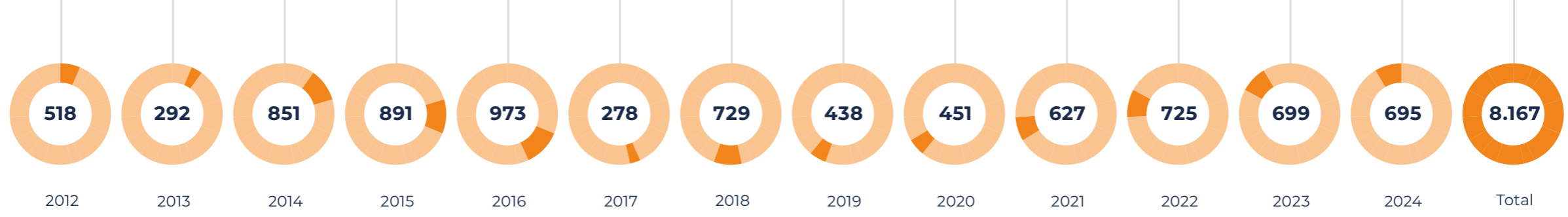
Actividades formativas presenciales, con tutor online o formato webinar en directo:



Nº actividades formativas presenciales en 2024 / Actividades formativas presenciales a ciudadanos en 2024 / Actividades formativas presenciales a perfil profesional en 2024 / Total de actividades formativas presenciales desde 2012 / Actividades formativas presenciales a ciudadanos desde 2012 / Actividades formativas presenciales a perfil profesional desde 2012



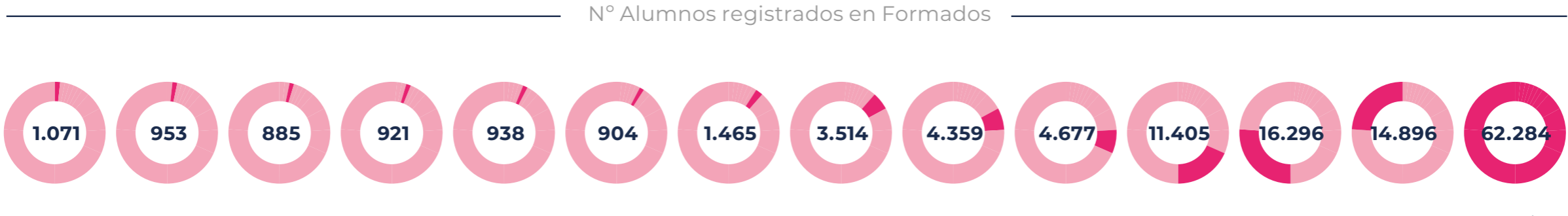
Nº Alumnos de Formación Presencial



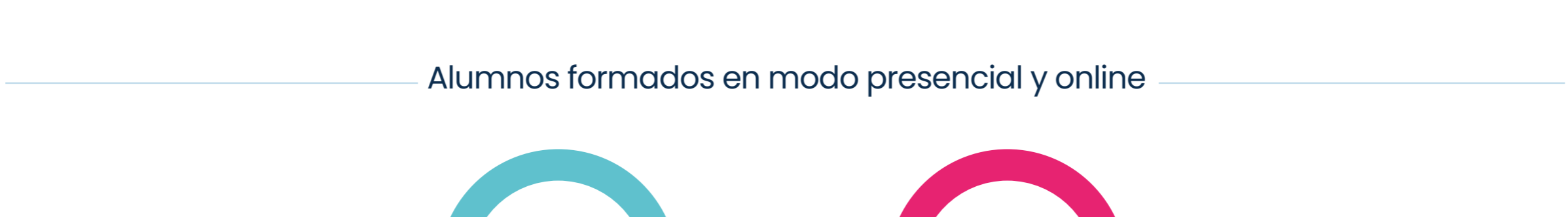
Nº Ciudadanos formados presencialmente



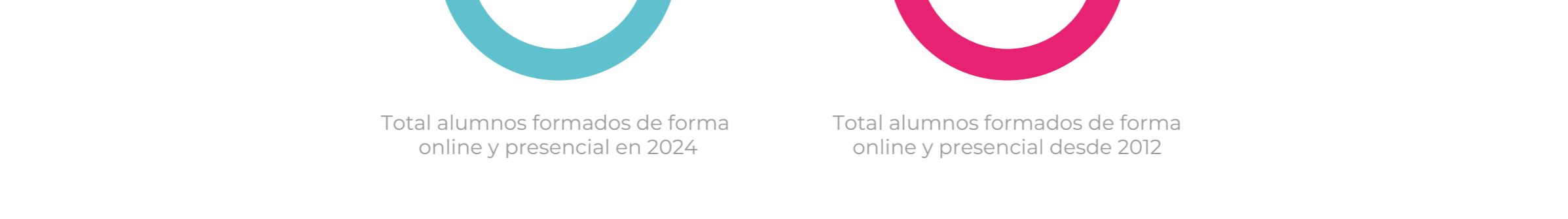
Nº Alumnos de perfil profesional formados presencialmente



Formación online sin tutorizar



Nº Alumnos registrados en Formados




Nº Alumnos activos en el último año



Alumnos formados en modo presencial y online

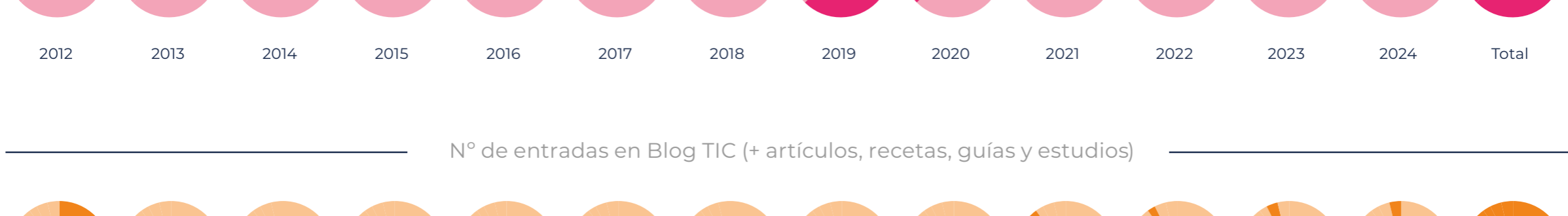


Total alumnos formados de forma online y presencial en 2024



Total alumnos formados de forma online y presencial desde 2012

### Generación de Recursos TIC.



Recursos TIC generados en 2024 / Total de recursos TIC generados desde 2012 / Total de cursos online creados desde 2012 / Total de webinars y píldoras TIC creados desde 2012

Nº de videos en canal de Youtube (sin webinars y píldoras TIC)



Nº de diapositivas (PPTs)



Nº de entradas en Blog TIC (+ artículos, recetas, guías y estudios)



Nº de eventos TIC publicados (agenda TIC)



## 2. Estadísticas Plataformas Bilib y Social Media 2012-2024

### Usuarios registrados en plataformas digitales de Bilib.



Total de usuarios registrados en bilib desde 2012



Nº usuarios registrados en Formados

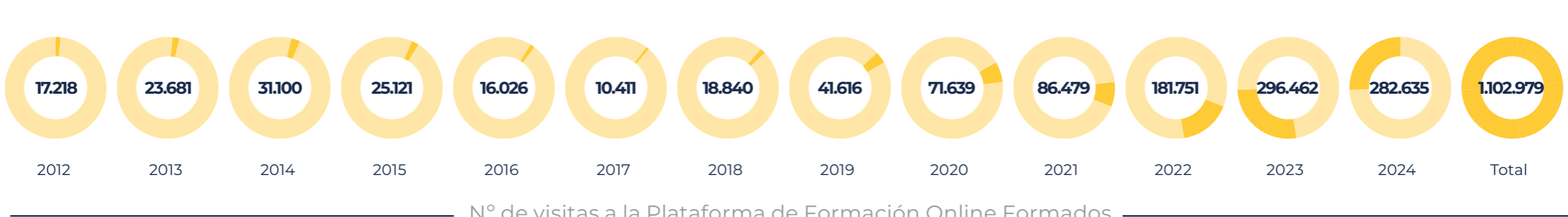


Nº usuarios suscritos en la newsletter de Bilib



\* Datos estimados de 2012 a 2017 \* Trimestralmente se eliminan los contactos inactivos

### Resumen de visitas a los canales online.



Nº total de visitas online en 2024 / Nº total de visitas online desde 2012 / Nº de visitas al portal web de la Red de Asesores TIC de Bilib / Nº de visitas al portal web Aula Digital



Nº de visitas al portal www.bilib.es



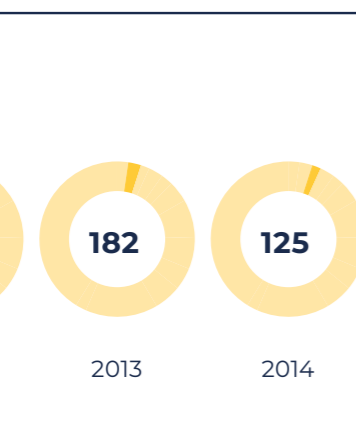
Nº de visitas al canal de Youtube



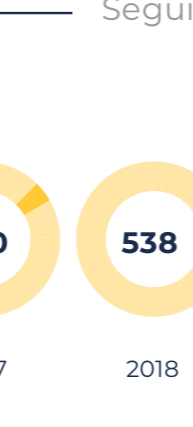
Nº de visitas a la Plataforma de Formación Online Formados



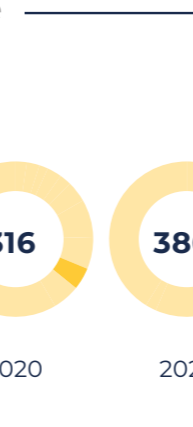
### Seguidores en redes sociales.



Seguidores totales en redes sociales desde 2012



Seguidores en Slideshare



Seguidores en la nueva cuenta de TikTok este 2024



Seguidores en Instagram desde 2021



Seguidores en Facebook



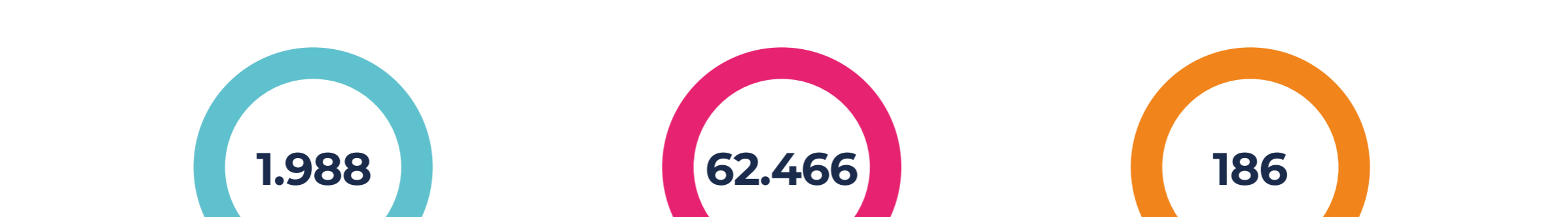
Seguidores en Twitter



Seguidores en Youtube



Seguidores en LinkedIn



\* La bajada de seguidores tan significativa en 2024 es debida al cierre del perfil de LinkedIn para crear una nueva cuenta como página de empresa.

### Durante el 2024, BILIB ha colaborado de forma activa con.



### Directorio de Empresas TIC de Castilla-La Mancha.



Visitas al Directorio de Empresas en 2024



Total de visitas al Directorio de Empresas



Empresas TIC disponibles